


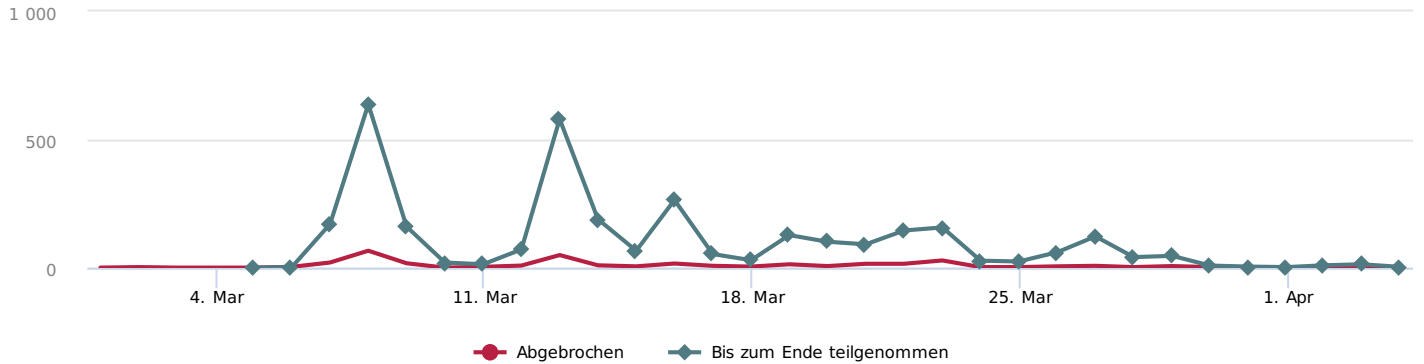



Zusammenfassung / Ergebnis: **Umfrage zu bedrohlichem Verhalten und Aggressionen gegenüber Anwälten**

Umfrage zu bedrohlichem Verhalten und Aggressionen gegenüber Anwälten

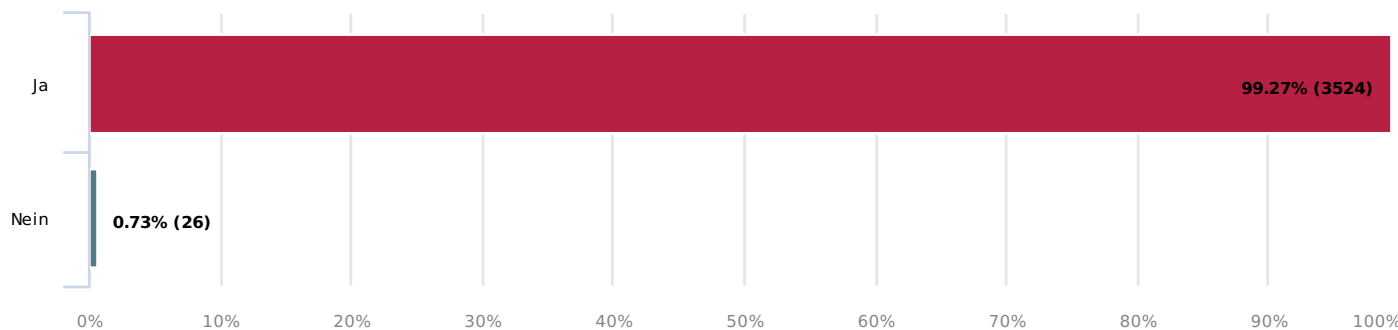
Filter:	-
Besucher:	5.969
Teilnehmer:	3.550 (59,47%) 
Abgeschlossen:	3.235 (91,13%) 
Abgebrochen:	315 (8,87%) 
Anzahl Fragen:	24
Ø Teilnahmezeit:	00:10:07





Besucherquellen	Einladungen / Besucher / Teilnehmer
Umfragelink direkt	- / 5.969 / 3.550 

Sind Sie eine/ein in Deutschland zugelassene/r Rechtsanwältin/Rechtsanwalt?

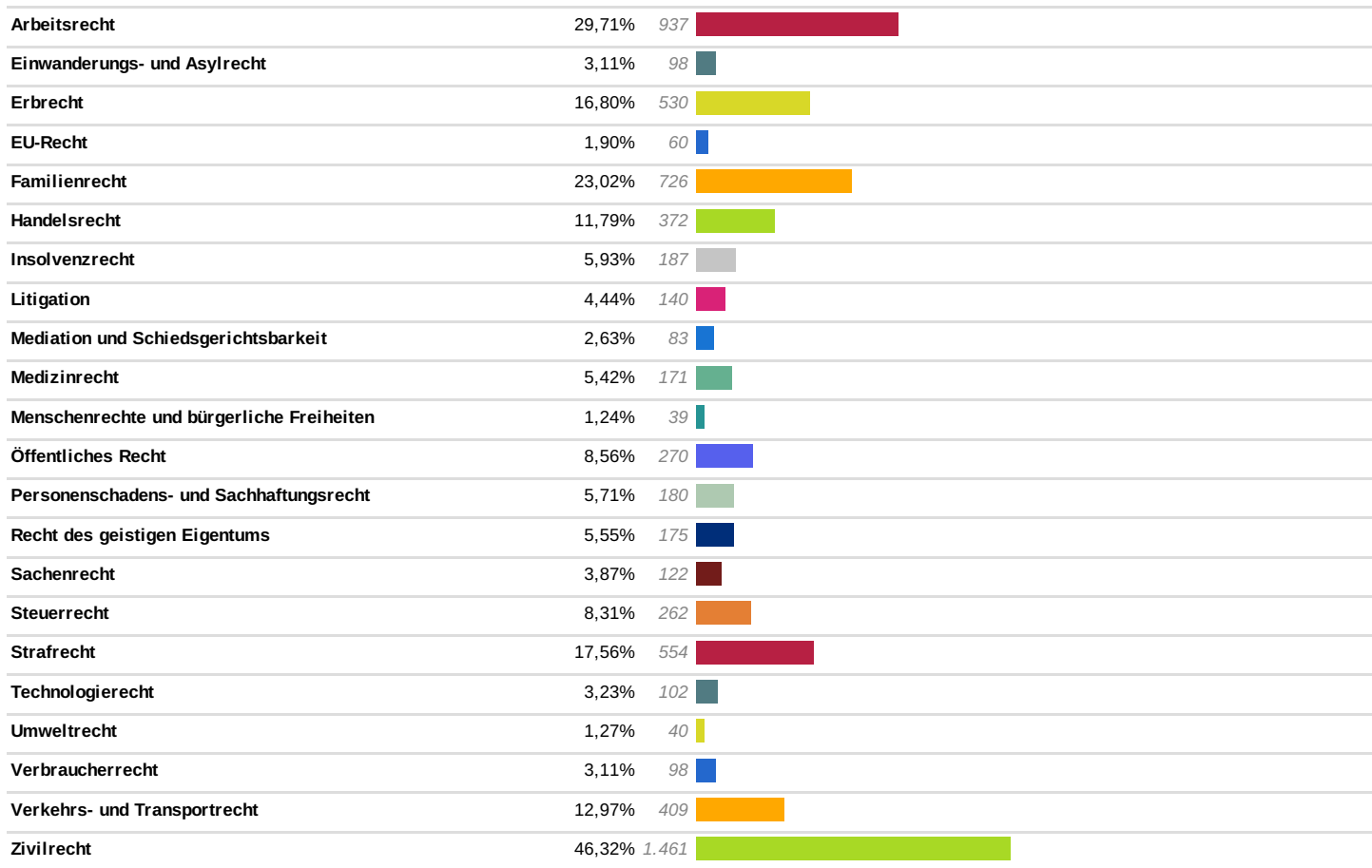
Diese Umfrage richtet sich nur an in Deutschland zugelassene Rechtsanwältinnen und Rechtsanwälte.



Ja	99,27%	3.524	
Nein	0,73%	26	
3.550			























Haben Sie sich in Ihrer Tätigkeit auf ein bestimmtes Fachgebiet spezialisiert oder üben Sie eine bevorzugte Tätigkeit aus?

Bis zu 5 Antworten sind möglich.



7.016









Bei welcher Rechtsanwaltskammer sind Sie zugelassen?

Bamberg	0,74%	25	
Berlin	0,74%	25	
Brandenburg	0,03%	1	
Braunschweig	4,32%	146	
Bremen	0,09%	3	
Celle	1,83%	62	
Düsseldorf	1,18%	40	
Frankfurt	0,56%	19	
Freiburg	2,93%	99	
Hamburg	14,02%	474	
Hamm	4,58%	155	
Karlsruhe	11,95%	404	
Kassel	2,78%	94	
Koblenz	0,38%	13	
Köln	21,14%	715	
Mecklenburg-Vorpommern	4,26%	144	
München	0,33%	11	
Nürnberg	6,53%	221	
Oldenburg	0,00%	0	
Saarland	3,16%	107	
Sachsen	0,15%	5	
Sachsen-Anhalt	0,06%	2	
Schleswig-Holstein	0,62%	21	
Stuttgart	5,62%	190	
Thüringen	6,92%	234	
Tübingen	3,99%	135	
Zweibrücken	1,09%	37	
Rechtsanwaltskammer beim Bundesgerichtshof	0,00%	0	

3.382

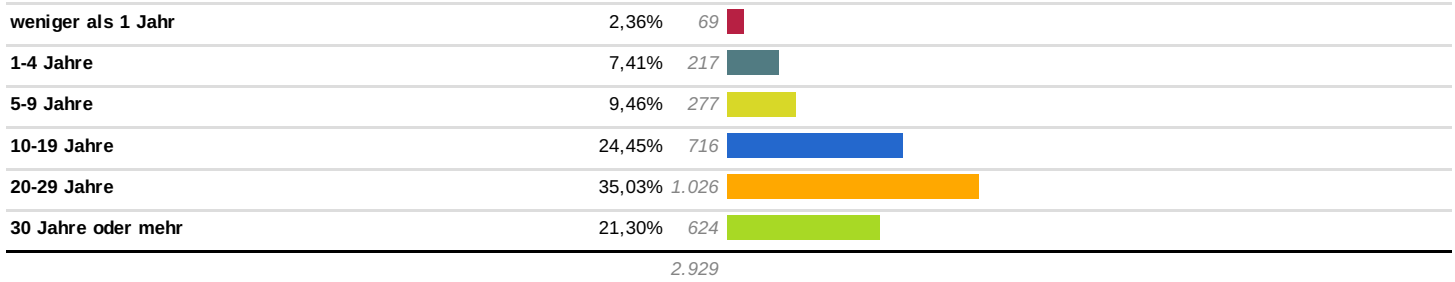
Sind Sie als Einzelwältin/Einzelanwalt tätig oder gehören Sie einer Sozietät an?

Bitte teilen Sie uns mit, ob Sie als Einzelwältin/Einzelanwalt, ggf. in Bürogemeinschaft, oder in einer Sozietät tätig sind.



Einzelwältin/Einzelanwalt	51,68%	1.695	
2 Anwältinnen/Anwälte	11,62%	381	
3 bis 4 Anwältinnen/Anwälte	12,65%	415	
5 bis 8 Anwältinnen/Anwälte	8,84%	290	
9 bis 16 Anwältinnen/Anwälte	5,49%	180	
17 bis 32 Anwältinnen/Anwälte	2,71%	89	
33 bis 64 Anwältinnen/Anwälte	1,68%	55	
65 oder mehr Anwältinnen/Anwälte	5,34%	175	

3.280

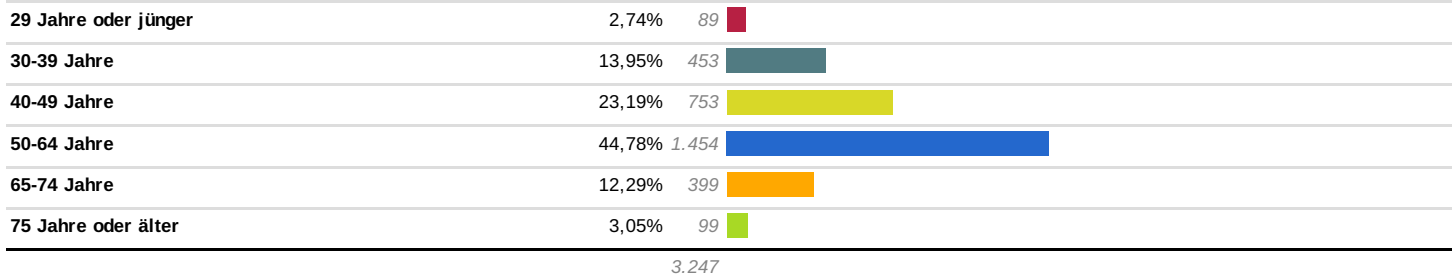
Wie lange sind Sie als Rechtsanwältin/Rechtsanwalt tätig?



Welches Geschlecht haben Sie?

Männlich	61,11%	2.021	
Weiblich	38,71%	1.280	
Divers	0,18%	6	
<hr/>			
3.307			

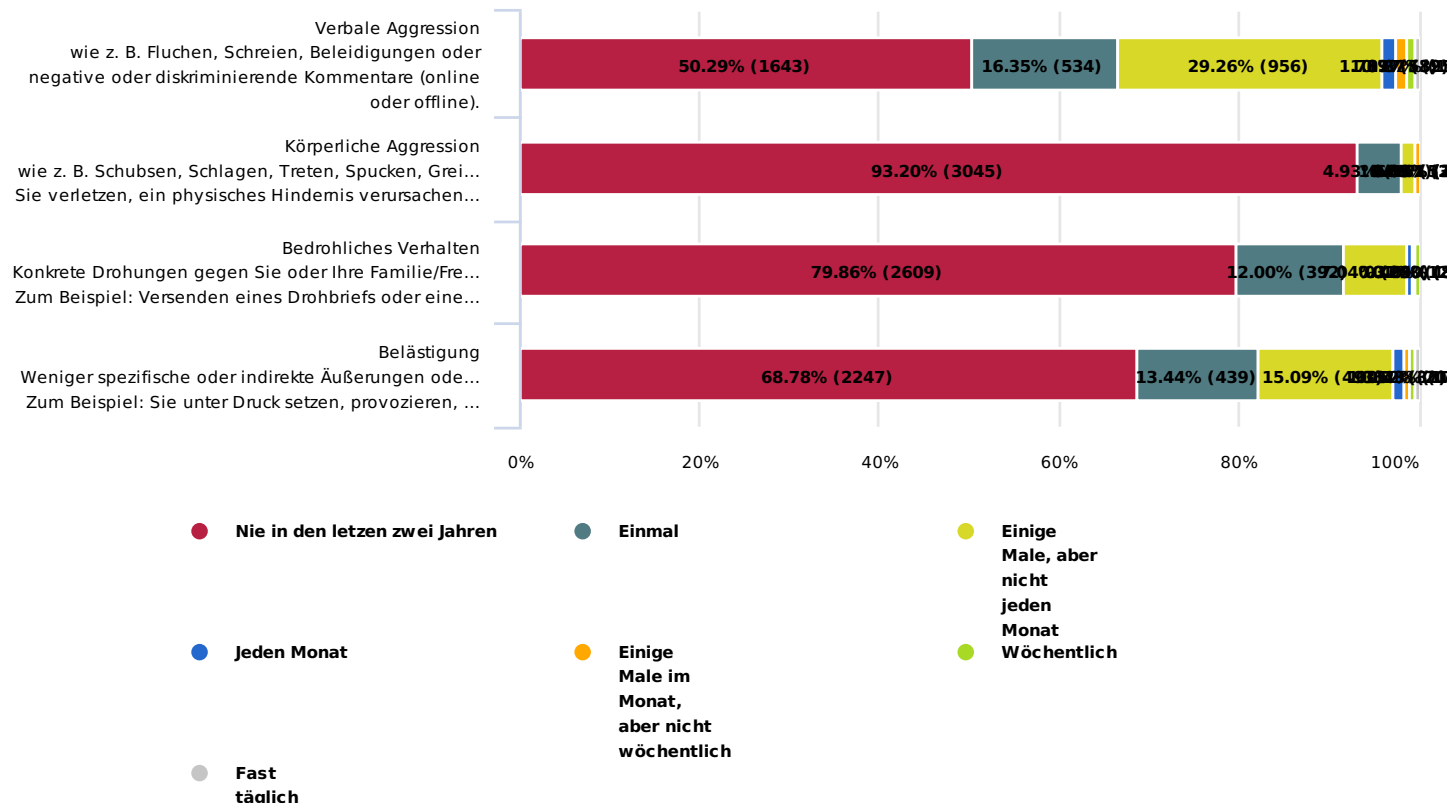
Wie alt sind Sie?



Wie oft haben Sie (oder Ihre Familie/Freunde) in den letzten 2 Jahren Aggressionen, bedrohliches Verhalten oder Belästigungen erlebt, während Sie als Rechtsanwältin/Rechtsanwalt tätig waren?

Dies gilt auch für ein Verhalten, das sich nicht direkt gegen Sie, sondern gegen Ihre Familie/Freunde richtet. Aggressionen, bedrohliches Verhalten, Belästigung oder unerwünschtes Verhalten, das von einem Mitglied Ihrer eigenen Kanzlei geäußert wird, sind nicht enthalten.

Bitte geben Sie pro Zeile genau eine Antwort an. Sollten Sie nicht antworten möchten, wählen Sie bitte unten "keine Angabe".



	Nie in den letzten zwei Jahren	Einmal	Einige Male, aber nicht jeden Monat	Jeden Monat	Einige Male im Monat, aber nicht wöchentlich	Wöchentlich	Fast täglich	∅	
Verbale Aggression wie z. B. Fluchen, Schreien, Beleidigungen oder negative oder diskriminierende Kommentare (online oder offline).	50,29%	1.643	16,35% 534	29,26% 956	1,78% 58	1,19% 39	0,77% 25	0,37% 12	1,91 3267
Körperliche Aggression wie z. B. Schubsen, Schlagen, Treten, Spucken, Greifen oder Sie verletzen, ein physisches Hindernis verursachen oder Gegenstände werfen/zerstören.	93,20%	3.045	4,93% 161	1,62% 53	0,06% 2	0,09% 3	0,03% 1	0,06% 2	1,09 3267

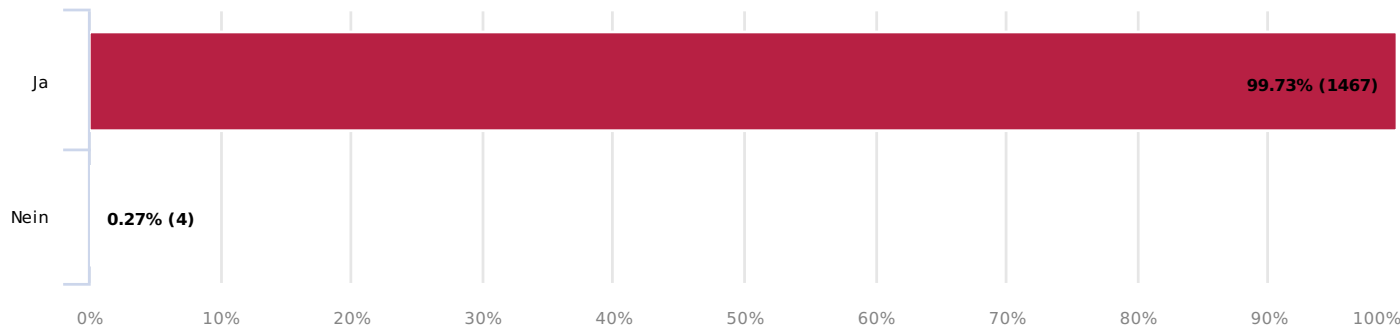
1,46

	Nie in den letzten zwei Jahren	Einmal	Einige Male, aber nicht jeden Monat	Jeden Monat	Einige Male im Monat, aber nicht wöchentlich	Wöchentlich	Fast täglich	Ø	
Bedrohliches Verhalten Konkrete Drohungen gegen Sie oder Ihre Familie/Freunde. Zum Beispiel: Versenden eines Drohbriefs oder einer Droh-E-Mail, Drohungen von Angesicht zu Angesicht, über das Telefon oder in den sozialen Medien.	79,86%	2.609	12,00% 392	7,04% 230	0,37% 12	0,40% 13	0,24% 8	0,09% 3	1,31 3267
Belästigung Weniger spezifische oder indirekte Äußerungen oder Verhaltensweisen, die Sie verunsichert haben. Zum Beispiel: Sie unter Druck setzen, provozieren, stalken, erpressen oder ähnliche "Signale".	68,78%	2.247	13,44% 439	15,09% 493	1,13% 37	0,61% 20	0,52% 17	0,43% 14	1,55 3267

1,46

Sie haben bei der letzten Frage bei allen vier Unterfragen „Nie in den letzten 2 Jahren“ angekreuzt, das heißt in diesem Zeitraum ist Ihnen keine der genannten Verhaltensweisen begegnet. Ist dies korrekt?

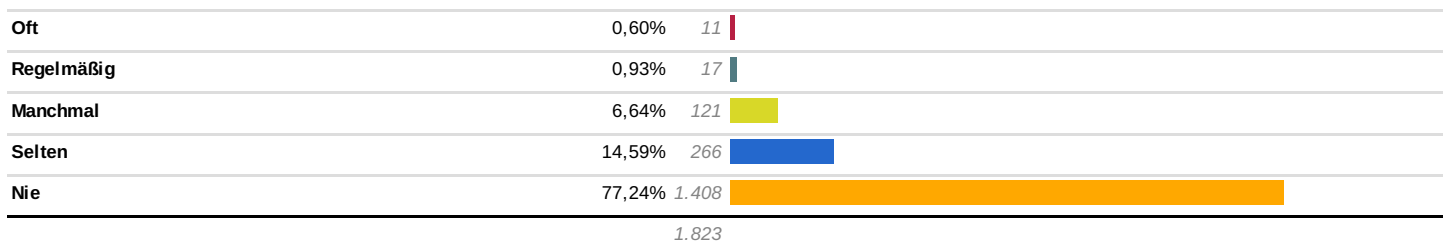
Wenn Sie in den letzten zwei Jahren keine verbale oder körperliche Aggression, bedrohliches Verhalten oder Belästigungen erlebt haben, erübrigt sich ein Teil der nachfolgenden Fragen. Das heißt die Umfrage verkürzt sich entsprechend.



Ja	99,73%	1.467
Nein	0,27%	4

1.471

Haben Sie jemals darüber nachgedacht, den Anwaltsberuf aufzugeben, weil Sie mit bedrohlichem Verhalten, Belästigung oder Aggression konfrontiert wurden?



Die nächste Reihe von Fragen konzentriert sich nur auf einen konkreten Fall von verbaler Aggression, bedrohlichem Verhalten, Belästigungen und/oder körperlicher Aggression. Bitte wählen Sie den schwerwiegendsten oder jüngsten Fall in den letzten 2 Jahren, in dem Sie (oder Ihre Familie/Freunde) ein solches Verhalten aufgrund Ihrer Rolle als Rechtsanwältin/Rechtsanwalt erlebt haben.

Welche Art von Verhalten ist Ihnen (oder Ihrer Familie/Freunden) in diesem Fall begegnet?

Nur eine Antwort möglich. Sollten mehrere Varianten einschlägig sein, wählen Sie bitte den Schwerpunkt aus.

Verbale Aggression

(z. B. Fluchen, Schreien, Beleidigung oder negative/diskriminierende Kommentare, entweder online oder offline)

63,66% 1.093



Bedrohliches Verhalten

(konkrete Drohungen, Ihnen oder Ihren Angehörigen Schaden zuzufügen, z. B. das Versenden eines Drohbrieffs oder ein Drohanruf)

14,39% 247



Belästigung

(weniger spezifische oder indirekte Äußerungen oder Verhaltensweisen, die Sie verunsichern. Zum Beispiel: Sie unter Druck setzen, provozieren, stalken, erpressen oder ein ähnliches "Signal" aussenden)

17,71% 304



Körperliche Aggression

(z. B. Schubsen, Schlagen, Treten, Spucken, Greifen oder Verletzen, Verursachen einer körperlichen Behinderung oder Werfen/Zerstören von Gegenständen)








4,25% 73



1.717

Üben Sie eine besondere Funktion aus, als Ihnen das Verhalten begegnet ist?

Mehrfachnennungen sind möglich.

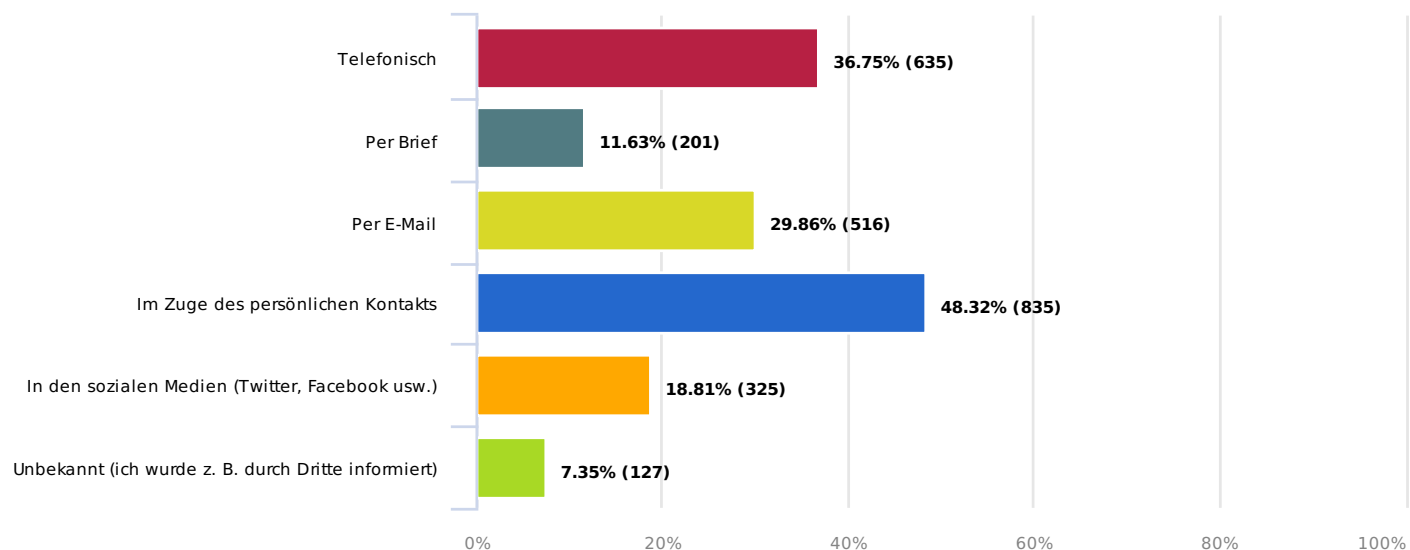
Insolvenzverwalterin/Insolvenzverwalter	1,63%	27	
Zwangsverwalterin/Zwangsverwalter	0,36%	6	
Schiedrichterin/Schiedrichter, Schlichterin/Schlichter oder Mediatorin/Mediator	0,72%	12	
Testamentsvollstreckerin/Testamentsvollstrecker oder Nachlassverwalterin/Nachlassverwalter	0,90%	15	
Betreuerin/Betreuer	4,10%	68	
Notarin/Notar, Notarvertretung, Notariatsverwalterin/Notariatsverwalter	0,30%	5	
Keine der genannten besonderen Funktionen trifft zu	92,59%	1.536	







1.669

Wie wurde das Verhalten, das Ihnen in dem konkreten Fall begegnet ist, ausgedrückt?

In welcher Form begegnete Ihnen die verbale oder körperliche Aggression, die Belästigung oder das bedrohliche Verhalten?

Mehrfachnennungen sind möglich.

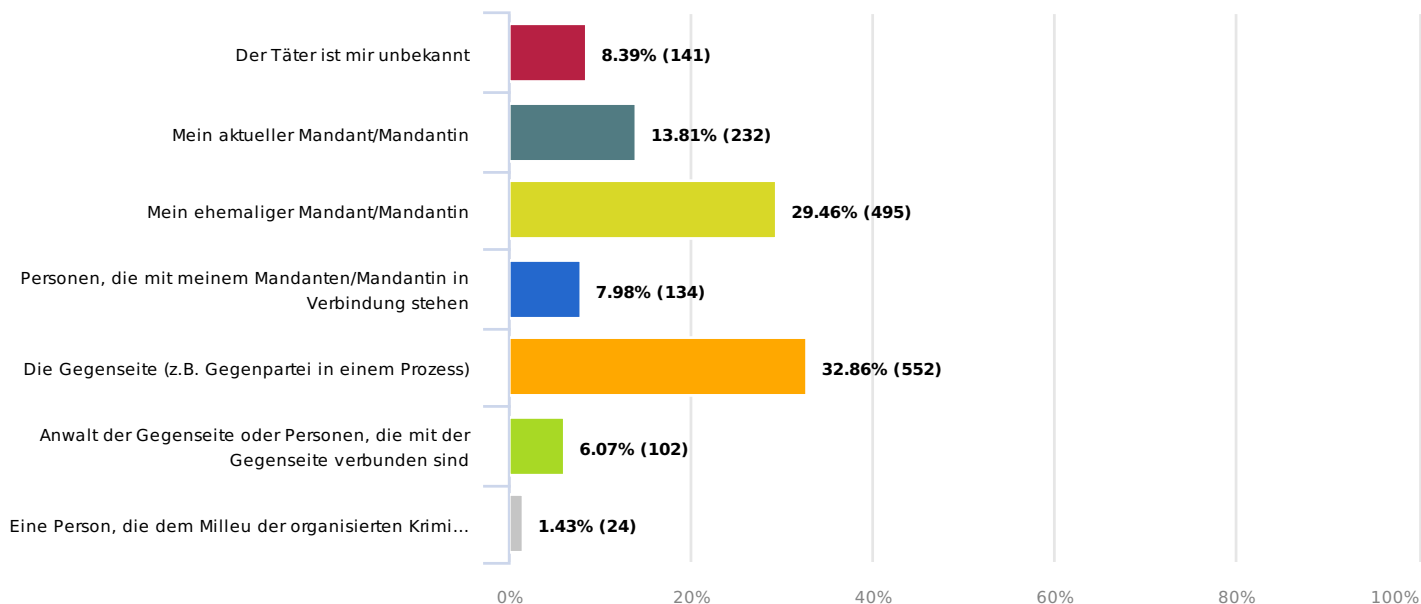


Telefonisch	36,75%	635	
Per Brief	11,63%	201	
Per E-Mail	29,86%	516	
Im Zuge des persönlichen Kontakts	48,32%	835	
In den sozialen Medien (Twitter, Facebook usw.)	18,81%	325	
Unbekannt (ich wurde z. B. durch Dritte informiert)	7,35%	127	

2.639

Wer hat das Verhalten, das Ihnen in dem konkreten Fall begegnet ist, verübt?

Von wem ging die von Ihnen beschriebene verbale oder körperliche Aggression, die Belästigung oder das bedrohliche Verhalten aus?



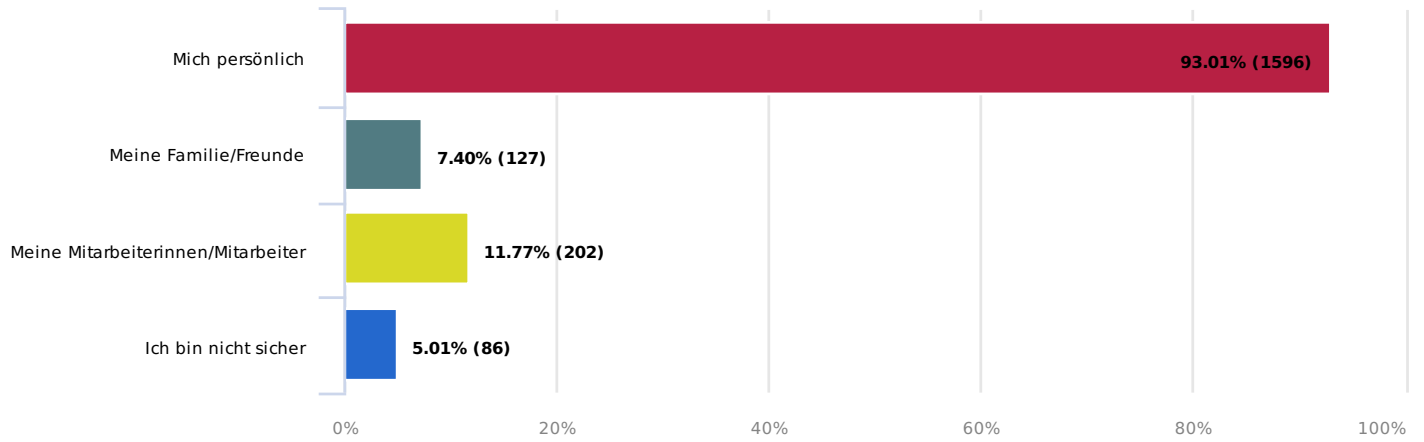
Der Täter ist mir unbekannt	8,39%	141	<div style="width: 8.39%; height: 10px; background-color: #a52a2a;"></div>
Mein aktueller Mandant/Mandantin	13,81%	232	<div style="width: 13.81%; height: 10px; background-color: #4682b4;"></div>
Mein ehemaliger Mandant/Mandantin	29,46%	495	<div style="width: 29.46%; height: 10px; background-color: #9acd32;"></div>
Personen, die mit meinem Mandanten/Mandantin in Verbindung stehen	7,98%	134	<div style="width: 7.98%; height: 10px; background-color: #000080;"></div>
Die Gegenseite (z.B. Gegenpartei in einem Prozess)	32,86%	552	<div style="width: 32.86%; height: 10px; background-color: #ffa500;"></div>
Anwalt der Gegenseite oder Personen, die mit der Gegenseite verbunden sind	6,07%	102	<div style="width: 6.07%; height: 10px; background-color: #32cd32;"></div>
Eine Person, die dem Milleu der organisierten Kriminalität zuzuordnen ist oder bei der eine solche Verbindung zu vermuten ist	1,43%	24	<div style="width: 1.43%; height: 10px; background-color: #808080;"></div>

1.680

Können Sie angeben, an wen das Verhalten, das Ihnen in dem konkreten Fall begegnet ist, gerichtet war?

Auf wen zielte die von Ihnen beschriebene verbale oder körperliche Aggression, die Belästigung oder das bedrohliche Verhalten ab?

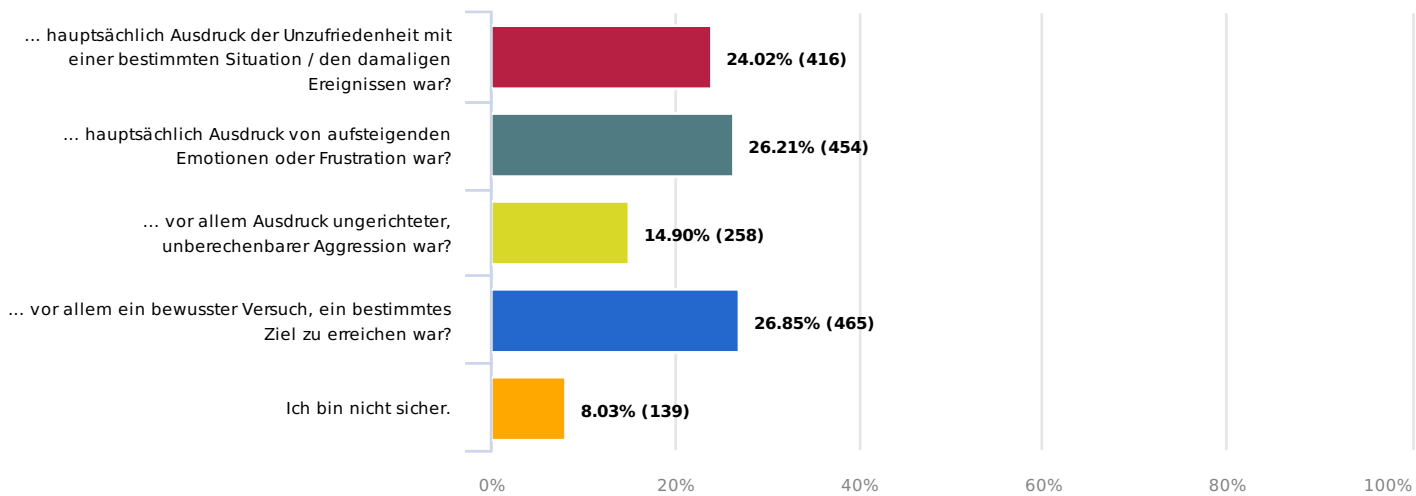
Mehrfachnennungen sind möglich.



Mich persönlich	93,01%	1.596	
Meine Familie/Freunde	7,40%	127	
Meine Mitarbeiterinnen/Mitarbeiter	11,77%	202	
Ich bin nicht sicher	5,01%	86	

2.011

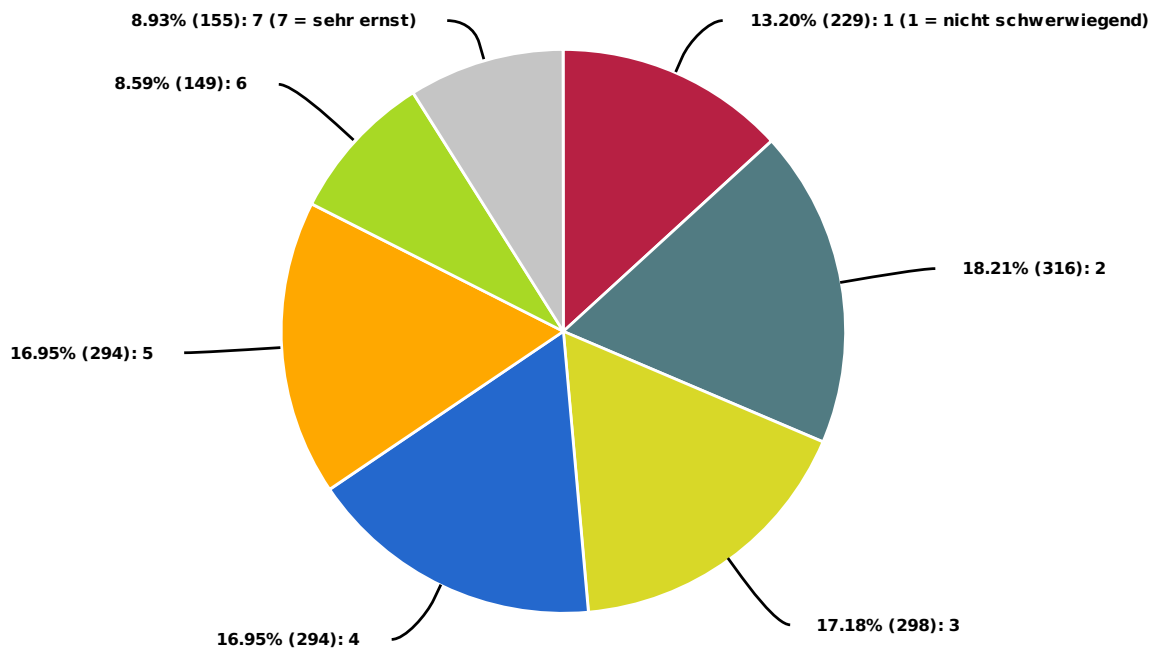
Wenn Sie an den Fall zurückdenken, glauben Sie, dass es ...



... hauptsächlich Ausdruck der Unzufriedenheit mit einer bestimmten Situation / den damaligen Ereignissen war?	24,02%	416	<div style="width: 24.02%; height: 15px; background-color: #c00020;"></div>
... hauptsächlich Ausdruck von aufsteigenden Emotionen oder Frustration war?	26,21%	454	<div style="width: 26.21%; height: 15px; background-color: #4f7979;"></div>
... vor allem Ausdruck ungerichteter, unberechenbarer Aggression war?	14,90%	258	<div style="width: 14.90%; height: 15px; background-color: #c0c000;"></div>
... vor allem ein bewusster Versuch, ein bestimmtes Ziel zu erreichen war?	26,85%	465	<div style="width: 26.85%; height: 15px; background-color: #0056b3;"></div>
Ich bin nicht sicher.	8,03%	139	<div style="width: 8.03%; height: 15px; background-color: #ff8c00;"></div>

1.732

Auf einer Skala von 1 bis 7, wie ernst empfanden Sie diesen schwerwiegendsten oder jüngsten Vorfall?



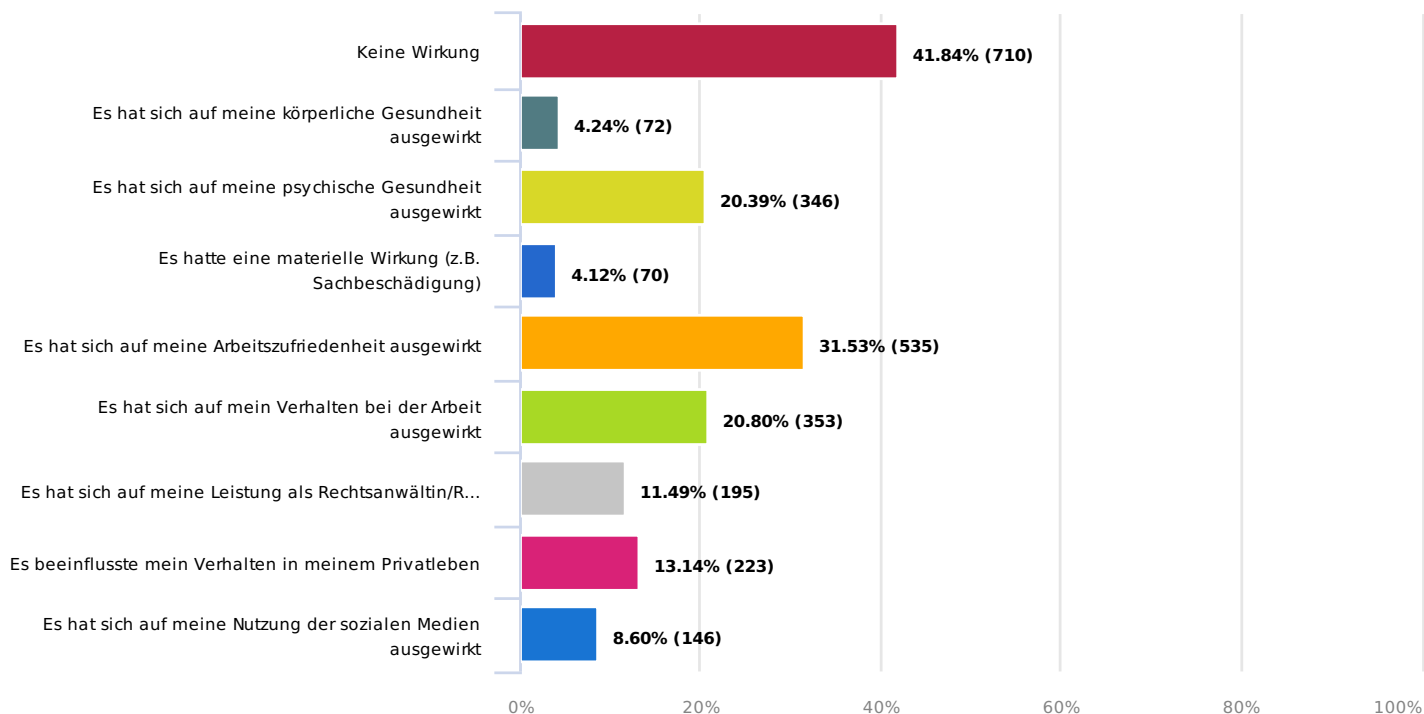
1 (1 = nicht schwerwiegend)	13,20%	229	<div style="width: 13.2%; height: 10px; background-color: #c00040;"></div>
2	18,21%	316	<div style="width: 18.21%; height: 10px; background-color: #406060;"></div>
3	17,18%	298	<div style="width: 17.18%; height: 10px; background-color: #c0c000;"></div>
4	16,95%	294	<div style="width: 16.95%; height: 10px; background-color: #0060c0;"></div>
5	16,95%	294	<div style="width: 16.95%; height: 10px; background-color: #ff8000;"></div>
6	8,59%	149	<div style="width: 8.59%; height: 10px; background-color: #80c040;"></div>
7 (7 = sehr ernst)	8,93%	155	<div style="width: 8.93%; height: 10px; background-color: #a0a0a0;"></div>
1.735			

Durchschnittswert:

Ø 3,68

Wie hat sich dieser Vorfall auf Sie ausgewirkt?

Mehrfachnennungen sind möglich.

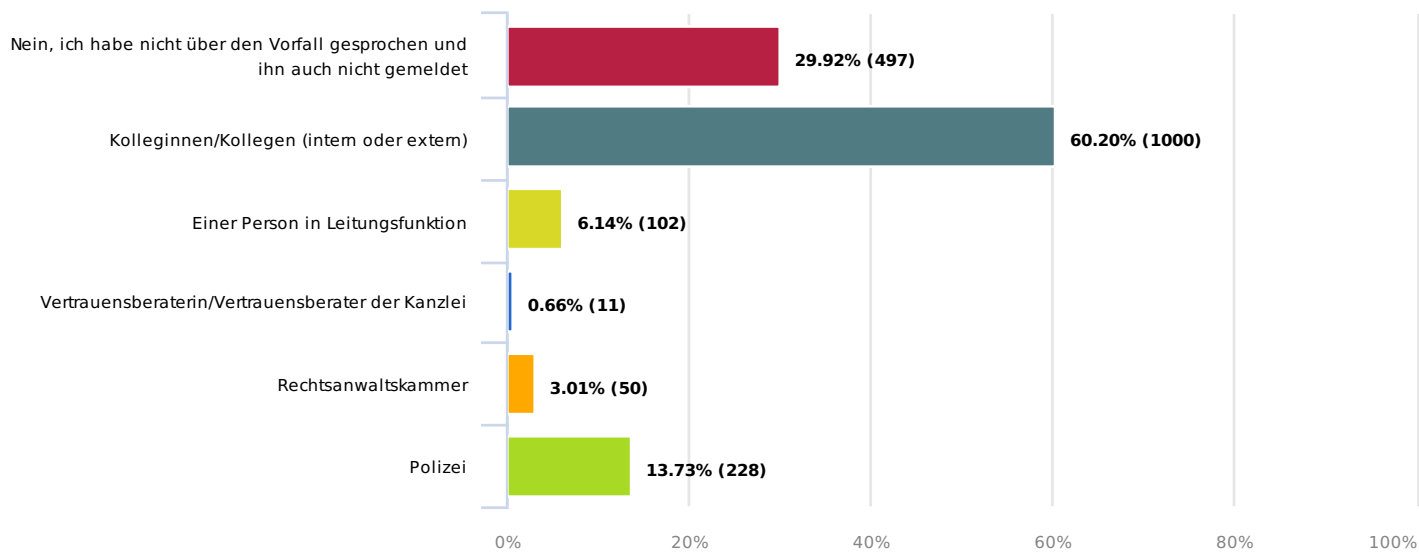


Keine Wirkung	41,84%	710	<div style="width: 41.84%;"></div>
Es hat sich auf meine körperliche Gesundheit ausgewirkt	4,24%	72	<div style="width: 4.24%;"></div>
Es hat sich auf meine psychische Gesundheit ausgewirkt	20,39%	346	<div style="width: 20.39%;"></div>
Es hatte eine materielle Wirkung (z.B. Sachbeschädigung)	4,12%	70	<div style="width: 4.12%;"></div>
Es hat sich auf meine Arbeitszufriedenheit ausgewirkt	31,53%	535	<div style="width: 31.53%;"></div>
Es hat sich auf mein Verhalten bei der Arbeit ausgewirkt	20,80%	353	<div style="width: 20.80%;"></div>
Es hat sich auf meine Leistung als Rechtsanwältin/Rechtsanwalt oder die Art und Weise, wie ich meinen Beruf ausübe, ausgewirkt	11,49%	195	<div style="width: 11.49%;"></div>
Es beeinflusste mein Verhalten in meinem Privatleben	13,14%	223	<div style="width: 13.14%;"></div>
Es hat sich auf meine Nutzung der sozialen Medien ausgewirkt	8,60%	146	<div style="width: 8.60%;"></div>

2.650

Haben Sie diesen Fall gemeldet oder mit jemandem besprochen? Wenn ja, mit wem?

Mehrfachnennungen sind möglich.

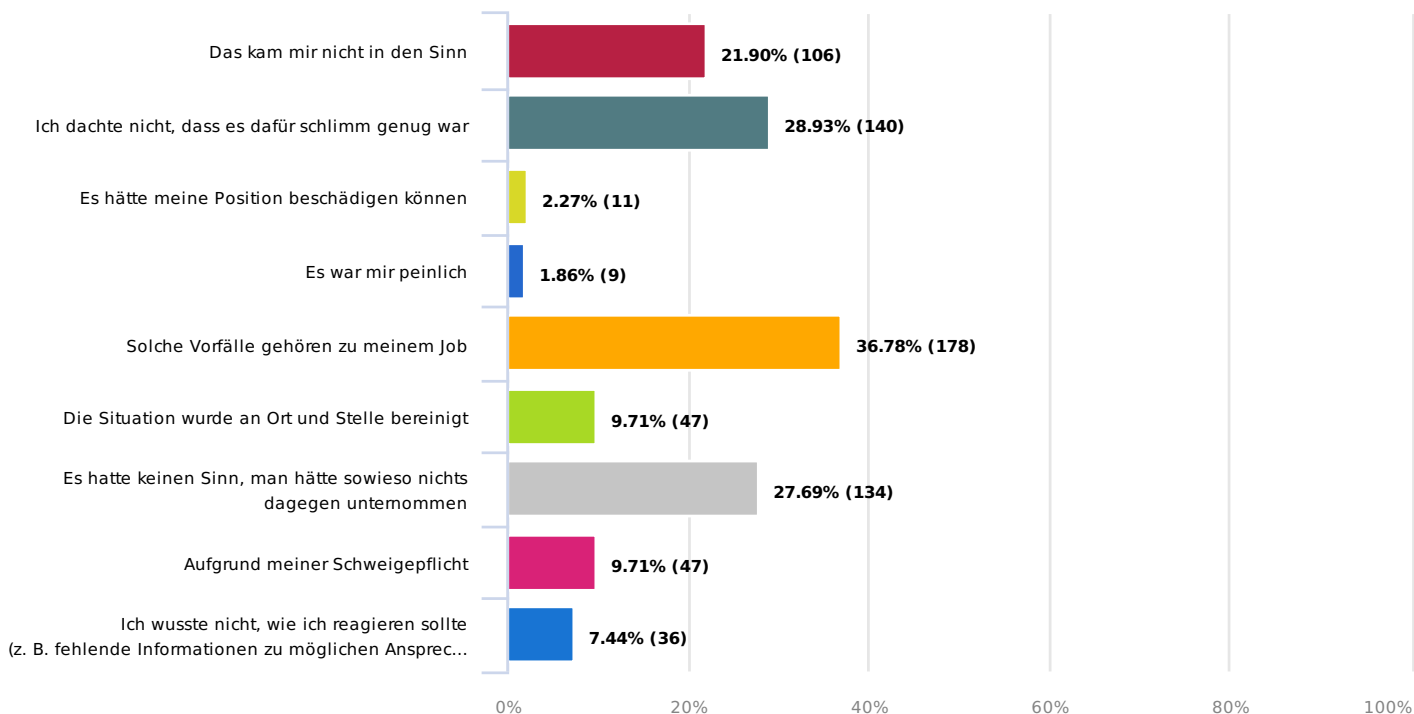


Nein, ich habe nicht über den Vorfall gesprochen und ihn auch nicht gemeldet	29,92%	497	
Kolleginnen/Kollegen (intern oder extern)	60,20%	1.000	
Einer Person in Leitungsfunktion	6,14%	102	
Vertrauensberaterin/Vertrauensberater der Kanzlei	0,66%	11	
Rechtsanwaltskammer	3,01%	50	
Polizei	13,73%	228	

1.888

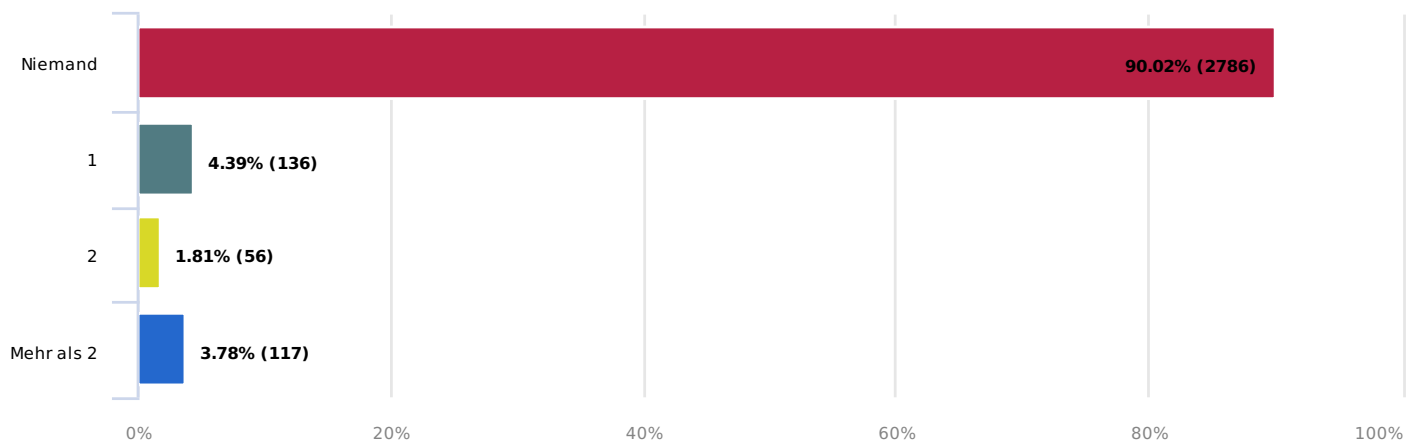
Können Sie sagen, warum Sie den Vorfall nicht gemeldet oder mit jemandem besprochen haben?

Mehrfachnennungen sind möglich.



Das kam mir nicht in den Sinn	21,90%	106
Ich dachte nicht, dass es dafür schlimm genug war	28,93%	140
Es hätte meine Position beschädigen können	2,27%	11
Es war mir peinlich	1,86%	9
Solche Vorfälle gehören zu meinem Job	36,78%	178
Die Situation wurde an Ort und Stelle bereinigt	9,71%	47
Es hatte keinen Sinn, man hätte sowieso nichts dagegen unternommen	27,69%	134
Aufgrund meiner Schweigepflicht	9,71%	47
Ich wusste nicht, wie ich reagieren sollte	7,44%	36
(z. B. fehlende Informationen zu möglichen Ansprechpartnern)		

Wie viele Anwältkolleginnen und -kollegen kennen Sie, die den Anwaltsberuf aufgrund einer Aggression oder eines ähnlichen Vorfalles verlassen haben?

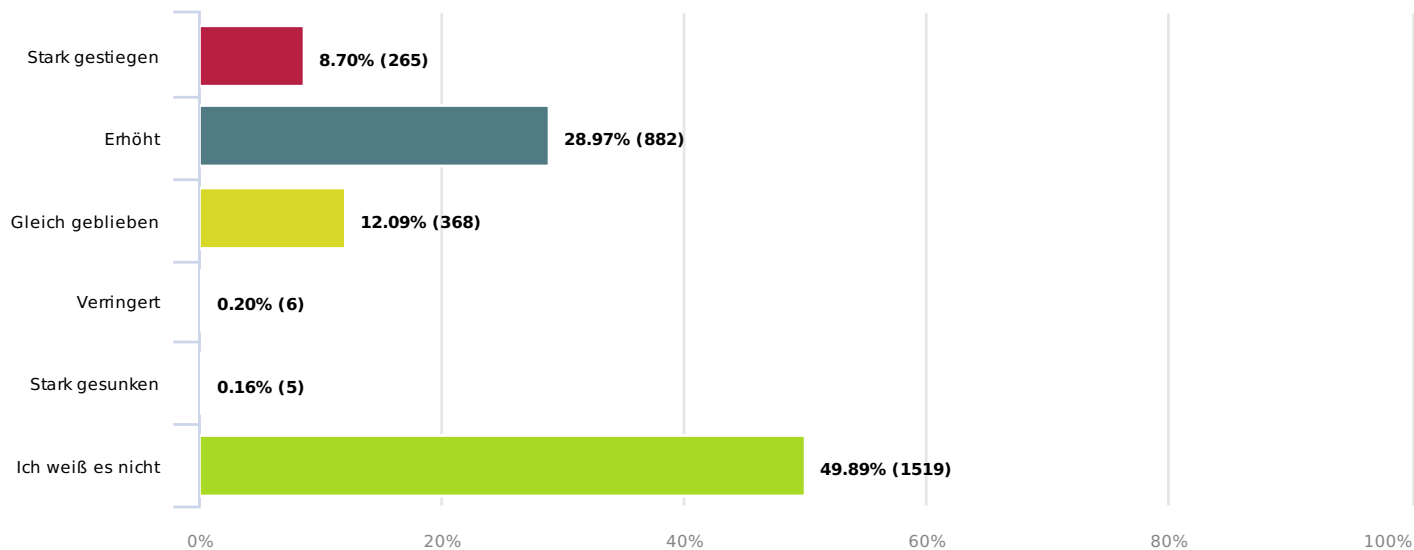


Niemand	90,02%	2.786	
1	4,39%	136	
2	1,81%	56	
Mehr als 2	3,78%	117	

3.095

Inwiefern haben Ihrer Meinung nach Drohungen, Belästigungen und Aggressionen gegen die Anwaltschaft in den letzten fünf Jahren zu- oder abgenommen?

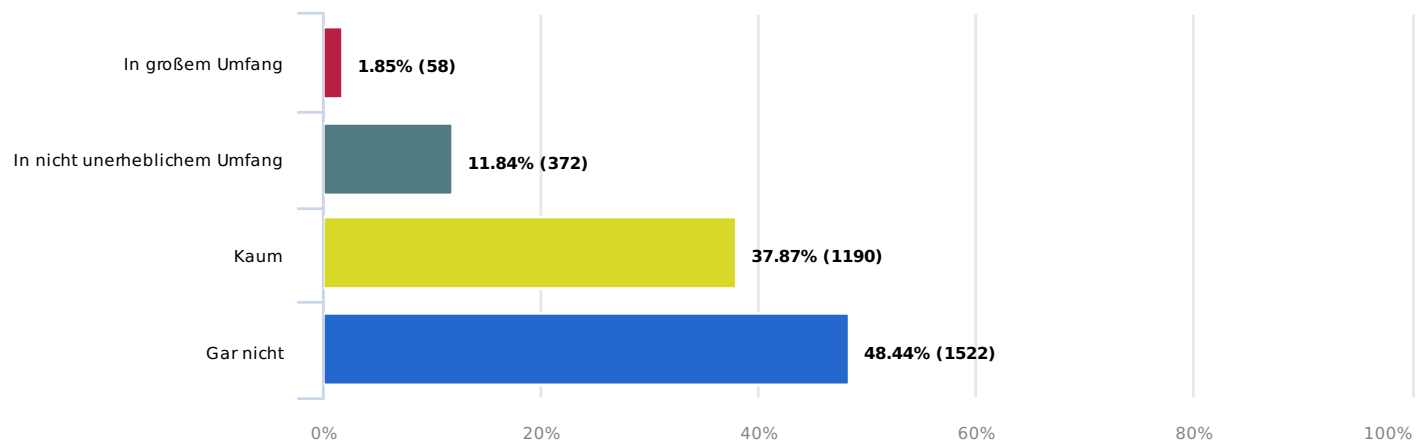
Sollten Sie noch nicht fünf Jahre als Anwalt/Anwältin tätig sein, dann antworten Sie bitte für einen entsprechend kürzeren Zeitraum.



Stark gestiegen	8,70%	265	
Erhöht	28,97%	882	
Gleich geblieben	12,09%	368	
Verringert	0,20%	6	
Stark gesunken	0,16%	5	
Ich weiß es nicht	49,89%	1.519	

3.045

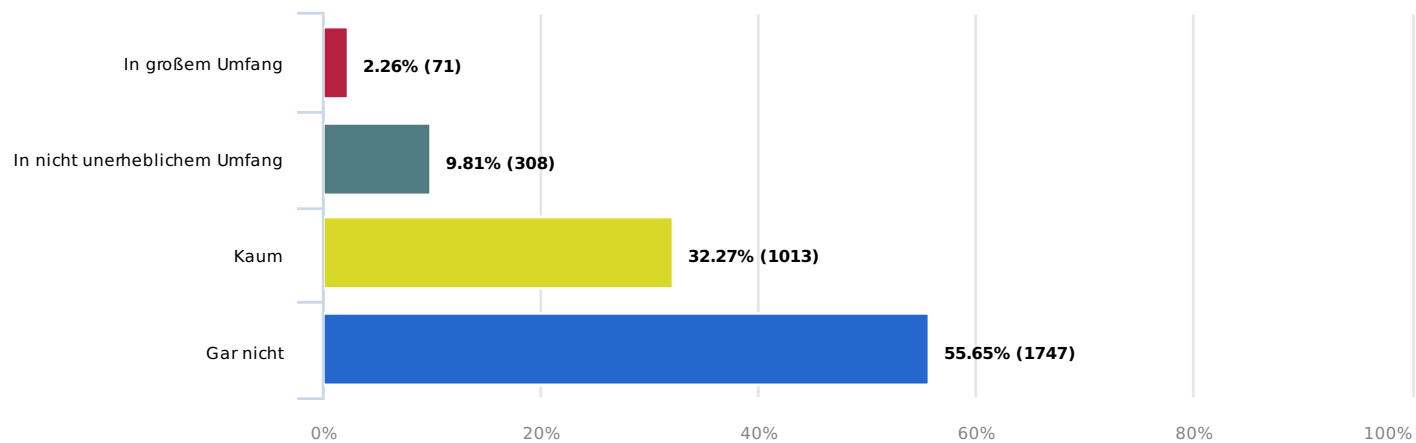
In welchem Umfang beeinflusst das Risiko, Drohungen, Belästigungen und Aggressionen zu begegnen, Ihre berufliche Tätigkeit?



In großem Umfang	1,85%	58
In nicht unerheblichem Umfang	11,84%	372
Kaum	37,87%	1.190
Gar nicht	48,44%	1.522

3.142

In welchem Umfang beeinflusst das Risiko, Drohungen, Belästigungen und Aggressionen zu begegnen, Ihr Privatleben?



In großem Umfang	2,26%	71
In nicht unerheblichem Umfang	9,81%	308
Kaum	32,27%	1.013
Gar nicht	55,65%	1.747

3.139